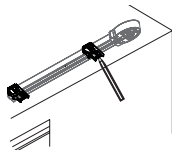
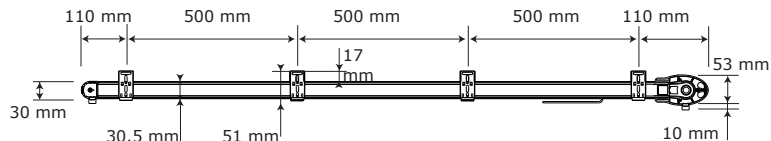


Montage gordijnrails

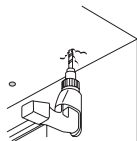
Voor zowel muur- als plafondmontage als voor midden- of enkelsluiting gelden de volgende instructies:

1. markeer de eerste positie op 110 mm vanaf het begin van de rails (zie tekening rechts)
2. markeer vervolgens om de 500 mm de volgende positie



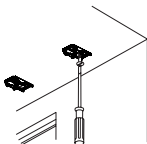
[1]

Markeer de positie van de beugel



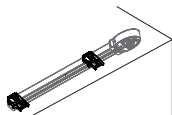
[2]

Boor een gat op de gemarkeerde positie



[3]

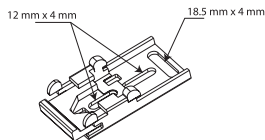
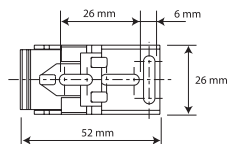
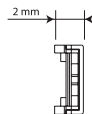
Schroef de montage beugel in



[4]

Bevestig de rails aan de montage beugel

Plafondbeugels



Muurbeugels

