

2102

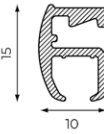


montage

plafond, wand

profiel

2102
166 gr/m

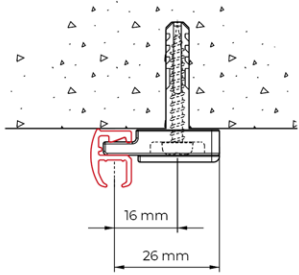


buigen

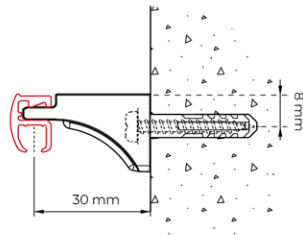
radius cm

- R 8 (1013)
- R 10 (1012)
- R 10 (1015)
- R >80 (1018)

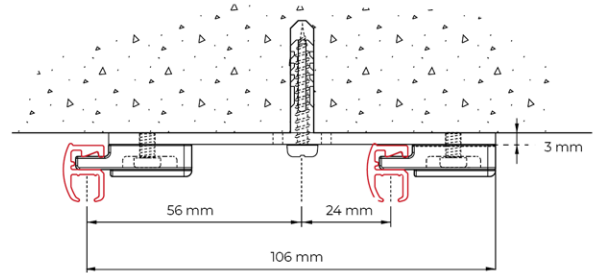
strip plaatsing



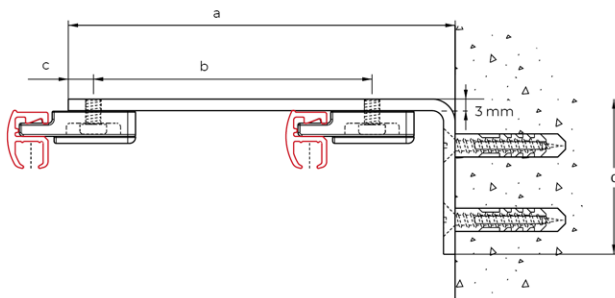
plafondmontage met
plafondsteun 2150



wandmontage met
wandsteun 2151



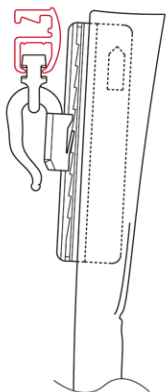
voor goede parallele plaatsing montage met
dubbeldrager 2216 en plafondsteunen 2150



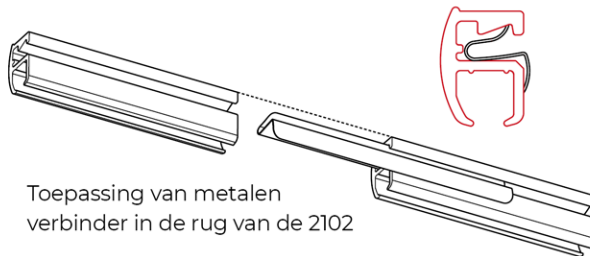
maten bij wandmontage met metalen afstandsteunen
(zie tabel) en dekselsteunen 2150

in mm	a	b	c	d
2015-05	50	-	6.5	40
2105-07.5	75	47	6.5	40
2015-10	100	72	6.5	40
2015-15	150	72	6.5	40
2018-15	150	57/57	6.5	60
2019-20	200	80	6.5	60
2019-25	250	80	6.5	60
2019-30	300	80	6.5	60

Toepassingsvoorbeeld



Geschikt voor een hoofdje,
met glijder 2010.



Toepassing van metalen
verbinder in de rug van de 2102



Glijderrem 2004 om het
gordijnpakket mooi geopend of
gesloten te houden. Ook te plaatsen
nadat rail en gordijn geplaatst zijn.
Meerdere toepasbaar

G-Norm

