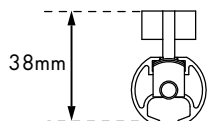



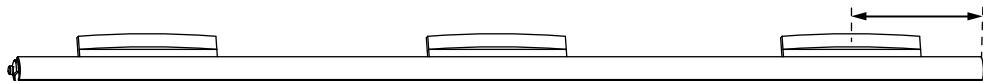
Montage binnenloop Votum

Ø 25

Maten voor steunmontage



aanbeveling: ca. 100-120mm



Montage volgorde

1. De schroeven tot de aanslag losdraaien ① en het bevestigingsdeel eruit halen ②
2. De bevestigingsdelen aan het plafond vastschroeven ③
3. De steunen in het profiel schuiven ④
4. De profielinzetstukken lichtjes vastschroeven ⑤
5. De steunen in het profiel klemmen, met een kleine haakse sleutel een halve slag losdraaien (de sleutel laten zitten) ⑥
6. De steunen op de bevestigingsdelen aan het plafond plaatsen en vastschroeven ⑦
7. Het profiel zijdelings uitlijnen en met de haakse sleutel vastklemmen (één klem per steun is voldoende) ⑧
8. Het eindstuk uitlijnen (het profielinzetstuk verschuift) ⑨

