
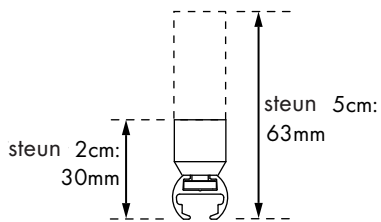


# Montage binnenloop Corpus

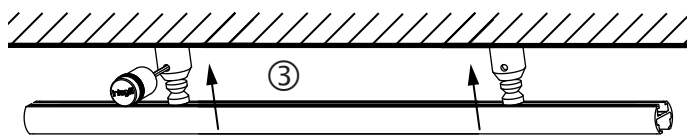
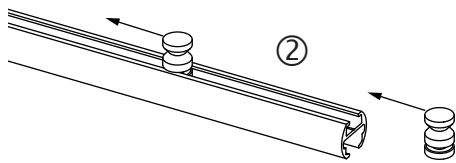
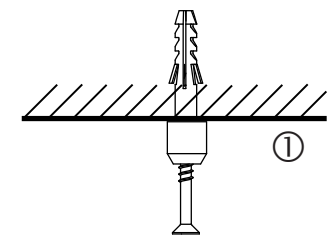
## Ø 16

### Maten voor steunmontage



### Montage volgorde

1. De steunen tegen het plafond schroeven ① (klemschroef naar achteren)
2. Binnendelen van de steunen in het profiel schuiven ②
3. Binnendelen van de steunen in de gemonteerde steunen steken en vastschroeven ③
4. De 4 mm lange klemschroef in de eindkap door de 8 mm lange schroef vervangen en de eindkap aan de onderkant vastschroeven ④



Aanzicht van achteren

