



**GOELST**  
curtain rail systems

# flow

stelsel voor regelmatige plooien  
voor smalspoor en breedspoor



---

**Inhoud**

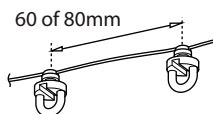
Flow glijders en gordijnband	2
Enkele afbeeldingen ter oriëntatie	3
Montage stappen	4
Flow in schema's overzicht van hand-, koord- en elektrisch bediende situaties	5
Onderdelen	9

## Flow glijders 2014-12 en 4014-12

Flow glijders zijn draaibare glijders aan een koord, op vaste tussenafstanden van 60 of 80mm. De Flow glijders kunnen toegepast worden in de volgende Goelst profielen:



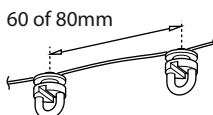
**2014-12**  
draaibare glijder aan koord  
smalspoor



alle smalspoor profielen : bij meerspoor 2900 serie:  
let op passende plooidiepte



**4014-12**  
draaibare glijder aan koord  
breedspoor



alle breedspoor profielen : bij meerspoor 4500 serie:  
(behalve 4900) let op passende plooidiepte

## Gordijnband 4014-22

Hieronder maat-gegevens van de 2 typen gordijnband, bij de verschillende plooi-toeslagen 200%, 250% en 280%. Het gordijnband is voorzien van kleefstof. Hiermee kan het op de gordijnstof gestreken worden vóór het vastnaaien. Zo verschuift het niet meer tijdens de confectie.

### markeringslijnen op het band

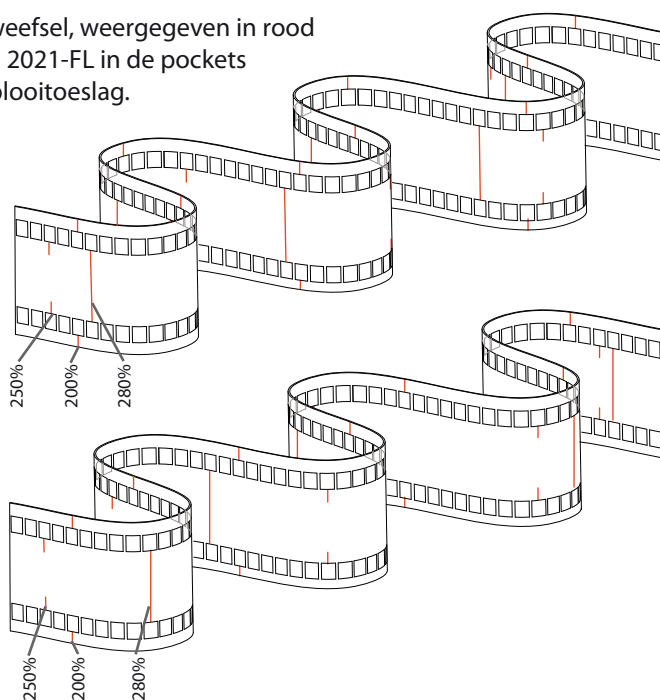
Het band is voorzien van markeringslijnen in het weefsel, weergegeven in rood in de afbeeldingen hieronder. Plaats de haken 2021-FL in de pockets bij de markeringslijnen behorend bij de gekozen plooi-toeslag.



Flow haak  
2021-FL

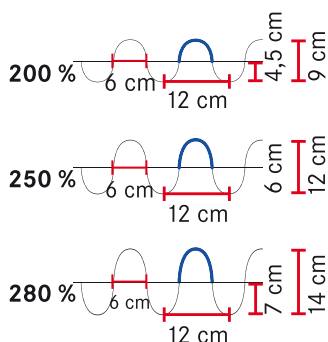
**4014-22-060 - '6 cm band'**  
markerings op band  
200% om elke 12 pockets  
250% 15  
280% 17

**4014-22-080 - '8 cm band'**  
markerings op band  
200% om elke 16 pockets  
250% 20  
280% 23




## plooi-maten

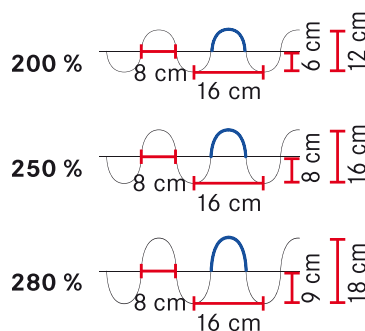
**4014-22-060**  
band Flow voor 60mm glijders  
met kleefstof



Rapport:



**4014-22-080**  
band Flow voor 80mm glijders  
met kleefstof



Rapport:



Voor de gordijnpakketten gelden de volgende adviezen:

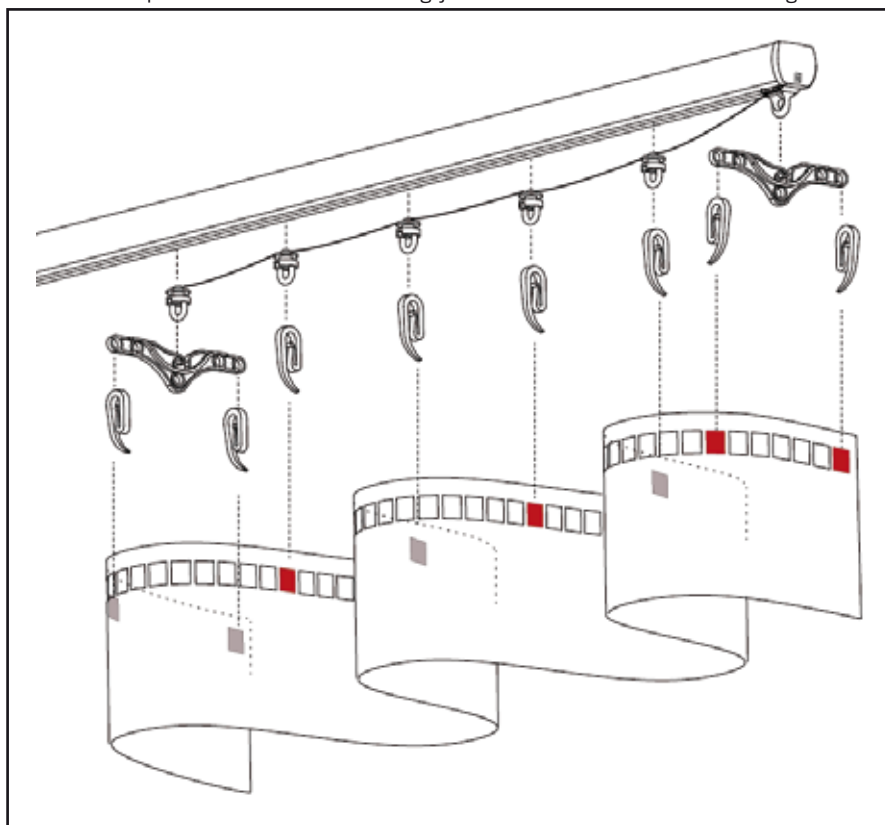
pakkethoogte : tot 3m  
pakketbreedte : tot 4m

vanwege het plooibeeld onderaan het gordijn

## Afbeeldingen

exploded view - handbediend gordijn

voorbeeld met profiel 4400: koord met Flow-glijders t.b.v. instructie buiten de rail afgebeeld



Voorraanzicht handbediend gordijn (voorbeeld)



haak 2021-FL in het gordijnband



Een haak 2021-FL kan indien nodig één of meerdere pockets worden verplaatst om beter met de plooiën uit te komen, bijvoorbeeld bij een voorloper.

Achteraanzicht handbediend gordijn (voorbeeld)




detail met 4074-10FL



## Montage stappen

Algemene montage volgorde: (handbediend)


Rail monteren, gordijnband voorzien van haken, 4074-10 FL aan 1e glijder maken, flow-glijders in rail schuiven, pinnetje laatste glijder 'onder' eindstop klemmen en ook daaraan een 4074-10FL plaatsen, gordijn aanhaken.



1 2 haken 2021-FL plaatsen tbv voorloper haak 4074-10FL



2 voorloper haak 4074-10FL aanhaken

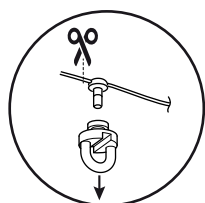


3 koord met glijders en voorloperhaak in rail aanbrengen



4 gordijn aanhaken

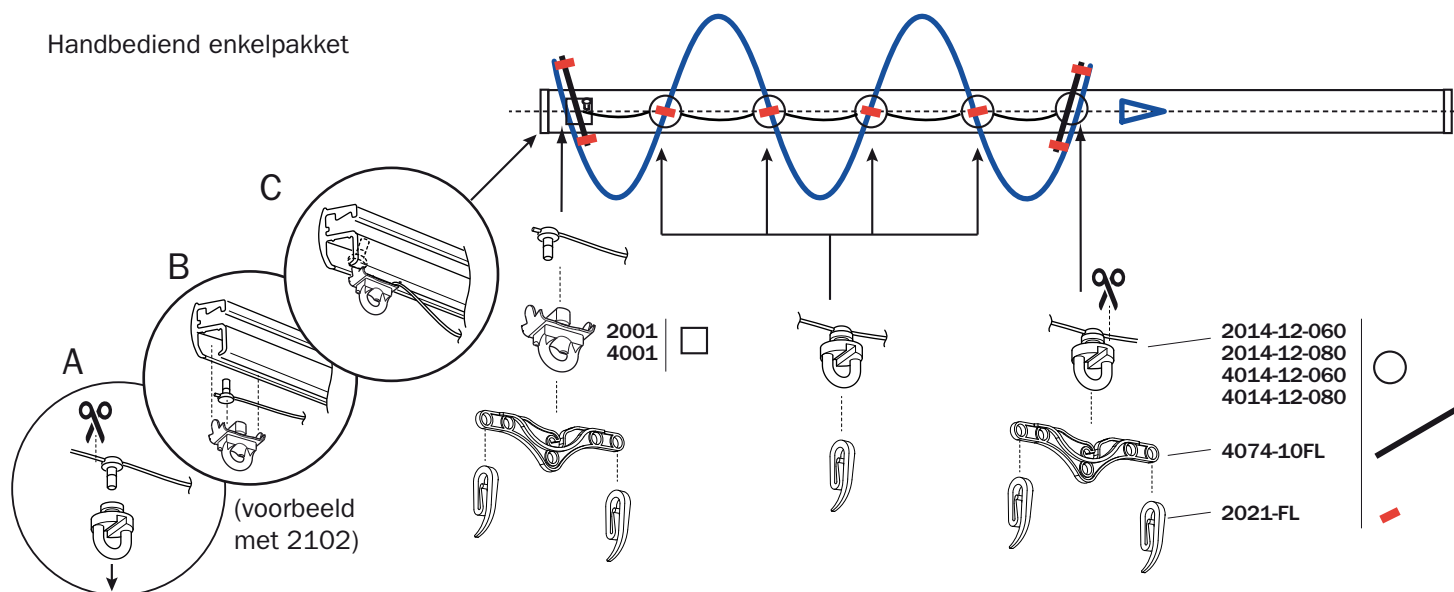
Bij eindstop: Het koord afknippen, trek het pinnetje uit de laatste glijder en klem het pinnetje onder de eindstop.



## Flow in schema's

Overzicht van diverse hand-, koord- en elektrisch bediende situaties.  
 In de schema's zijn de Flow onderdelen telkens met een symbool weergegeven.

### Handbediend enkelpakket

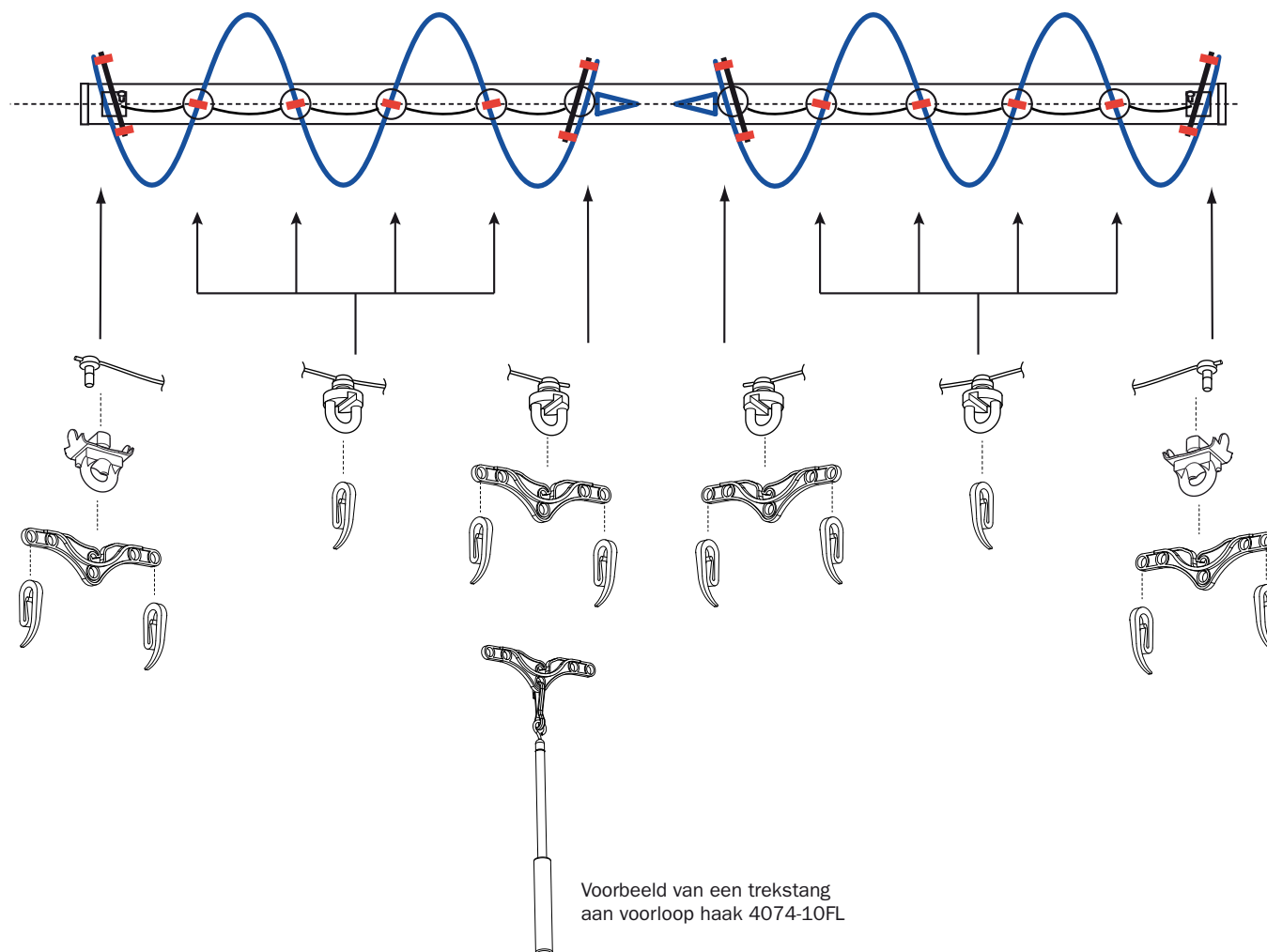


montage van Flow glijderkoord onder de eindstop, dit klem-principe geldt voor smal- en breedspoor

schematische rail weergave met componenten afgebeeld in een vaste vorm en kleur

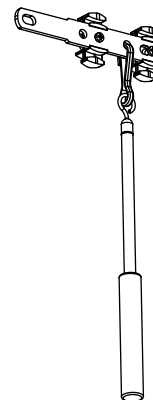
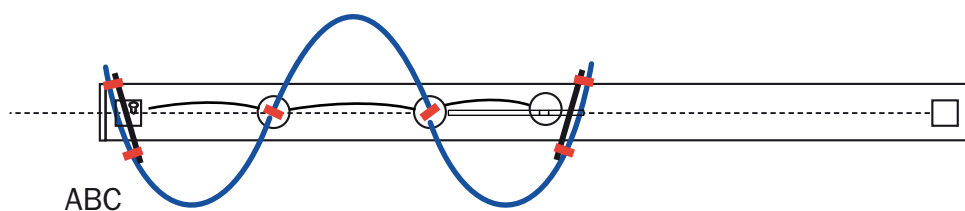
productcodes en gebruikte symbolen voor de onderdelen

### Handbediend middensluitend



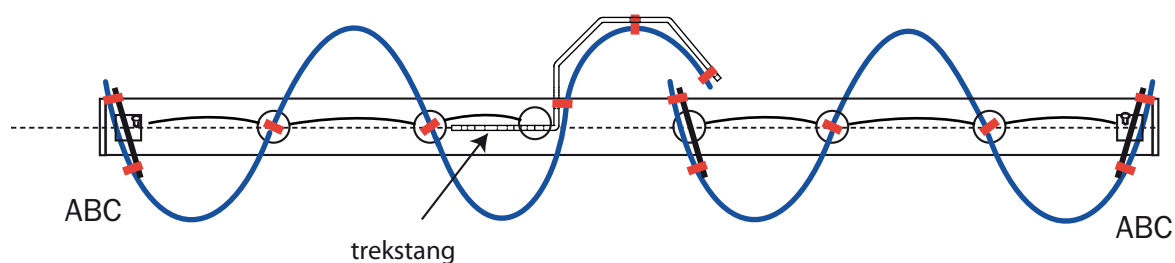
## Flow in schema's : Handbediend

handbediend enkelpakket - voorloper zonder overlap

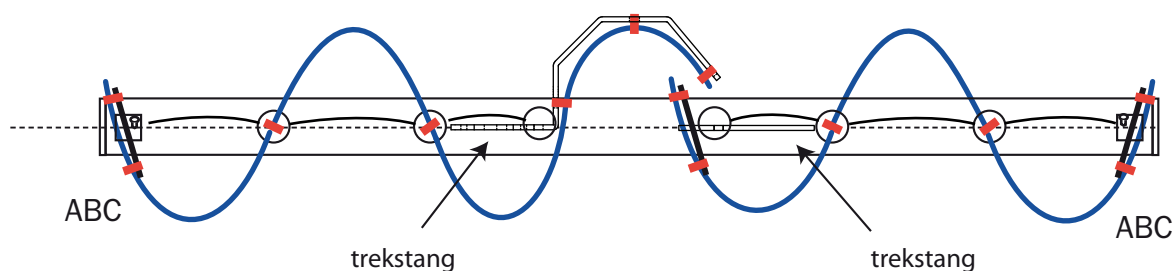


Voorbeeld van trekstang  
aan voorloper zonder  
overlap 4075-1000.

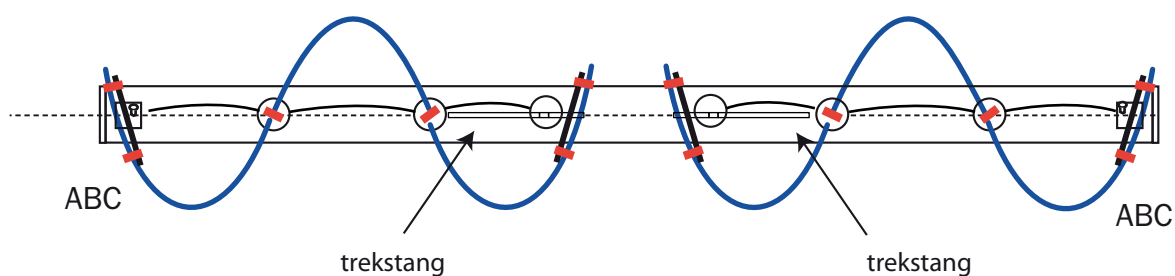
handbediend middensluitend - met 1 voorloper met overlap



handbediend middensluitend - met overlap-beugels met plek voor 2 trekstangen

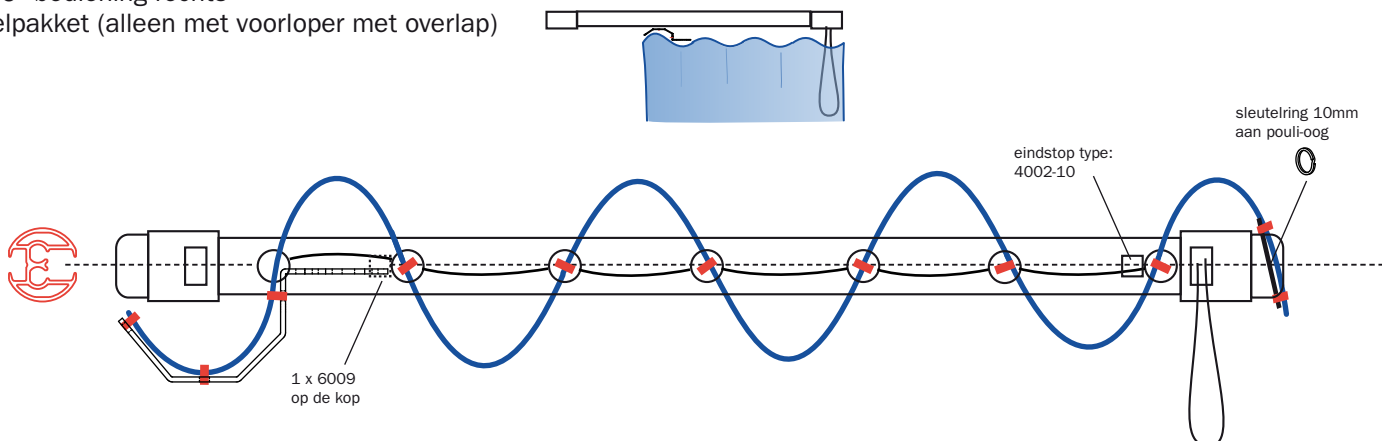


handbediend middensluitend - voorlopers zonder overlap, met plek voor trekstang(en)

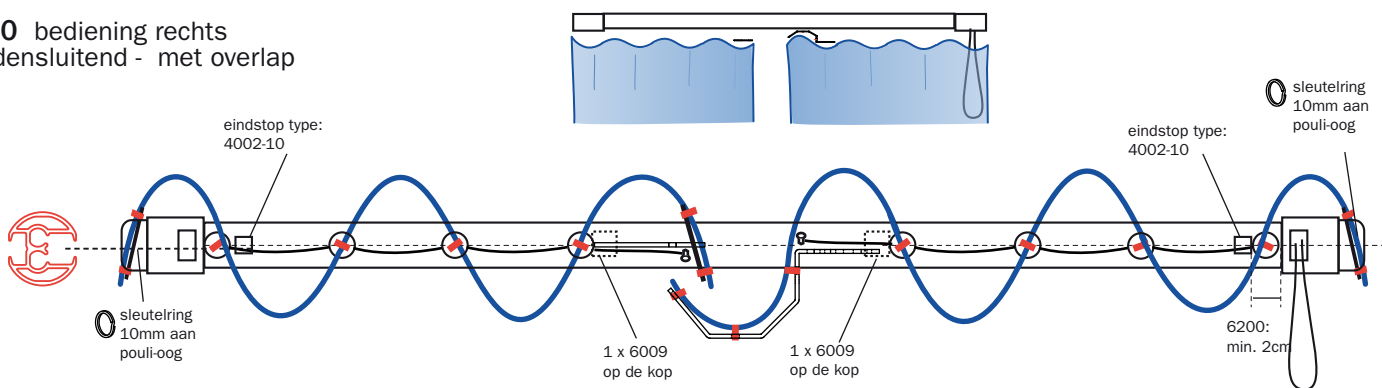


## Flow in schema's : koordbediend

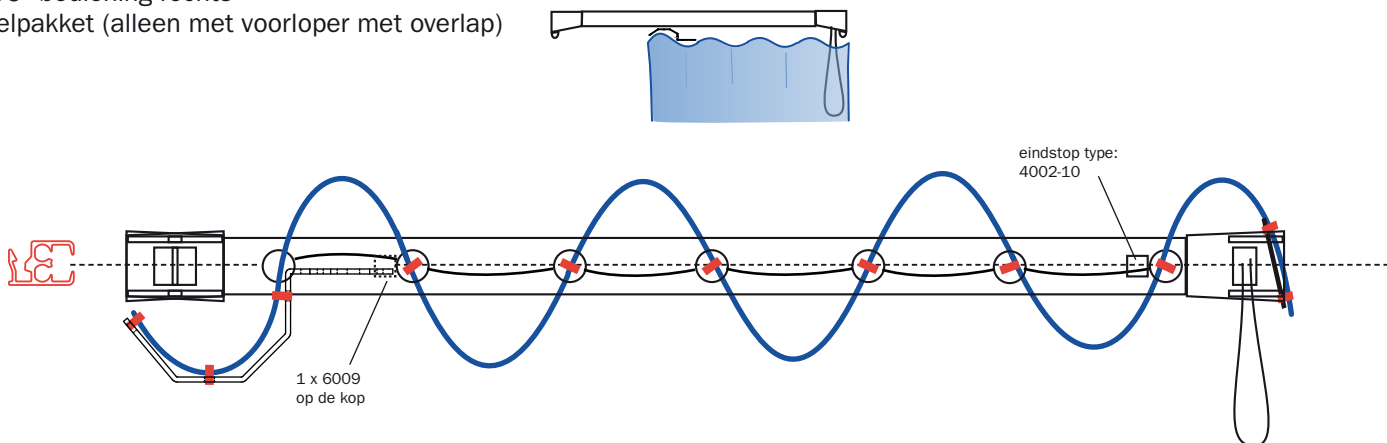
**5100** bediening rechts  
enkelpakket (alleen met voorloper met overlap)



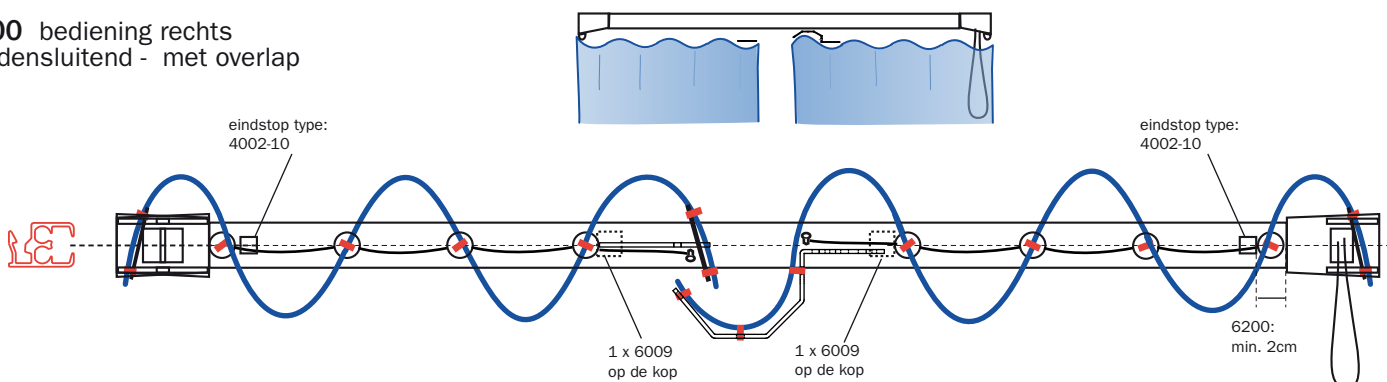
**5100** bediening rechts  
middensluitend - met overlap



**5300** bediening rechts  
enkelpakket (alleen met voorloper met overlap)



**5300** bediening rechts  
middensluitend - met overlap

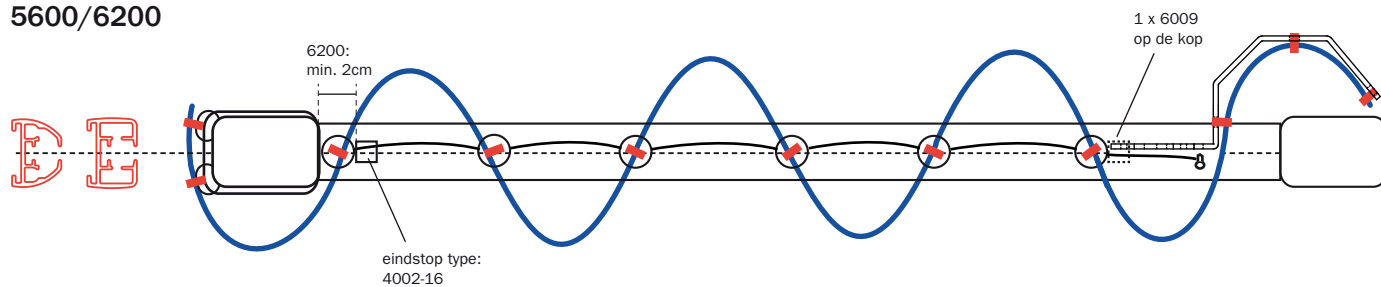




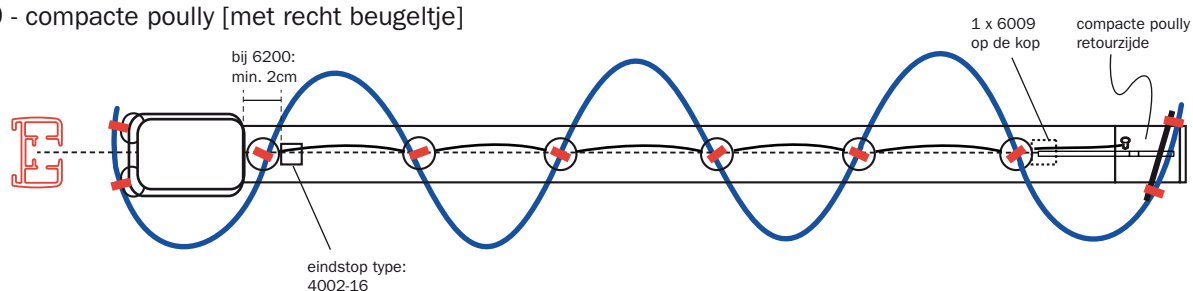
## Flow in schema's : koord- en elektrisch bediend

breedspoorprofiel koordbediend 5600 en elektrisch bediend 6200

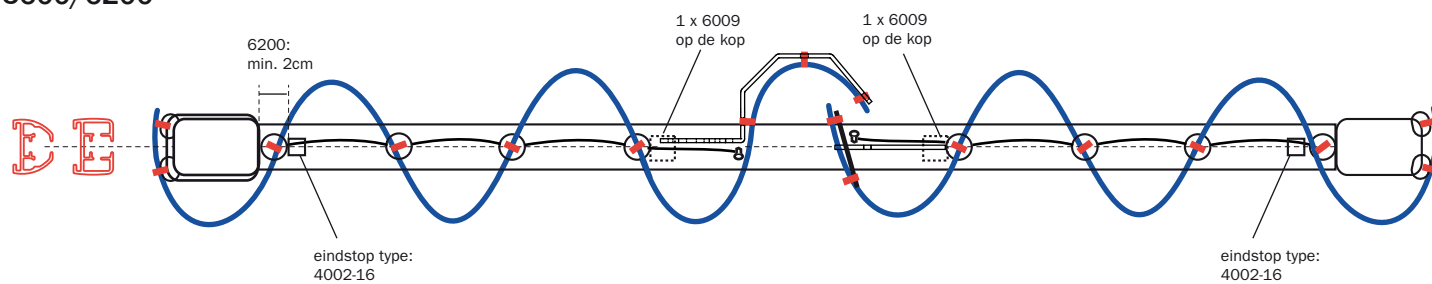
enkelpakket  
5600/6200



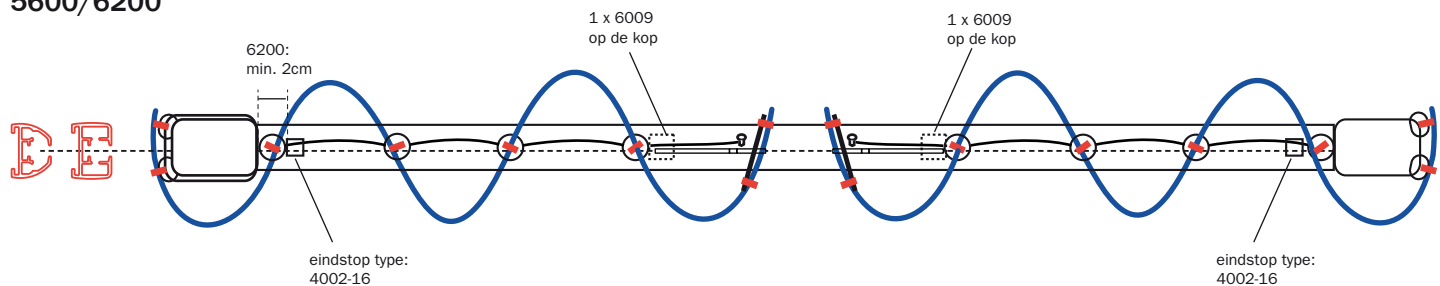
enkelpakket  
6200 - compacte pouilly [met recht beugeltje]



middensluitend - met overlap  
5600/6200



middensluitend, zonder overlap  
5600/6200

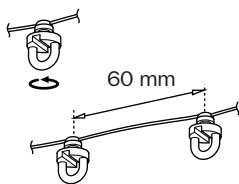


## Onderdelen

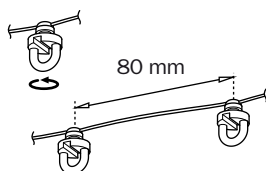
wijzigingen voorbehouden



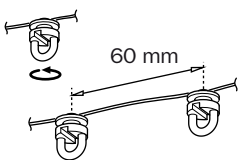
### Gordijntransport



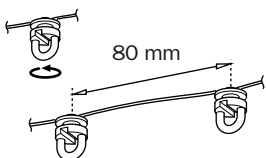
**2014-12-060**  
draaibare glijder aan koord  
60mm  
smalspoor



**2014-12-080**  
draaibare glijder aan koord  
80mm  
smalspoor



**4014-12-060**  
draaibare glijder aan koord  
60mm  
breedspoor



**4014-12-080**  
draaibare glijder aan koord  
80mm  
breedspoor



**4074-10FL**  
voorlophaak Flow



**2021-FL**  
gordijnhaak Flow




**2001**  
eindstop smalspoor



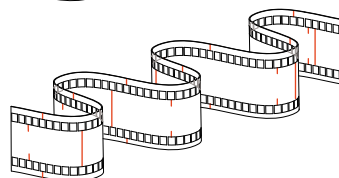
**4001**  
eindstop breedspoor



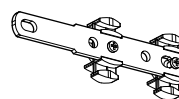
**4002-16**  
interne eindstop  
5600 / 6200



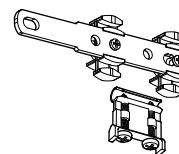
**4014-22-060**  
band Flow voor 60mm  
met kleefstof



**4014-22-080**  
band Flow voor 80mm  
met kleefstof

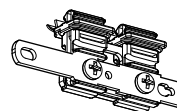


**4075-1000**  
voorloper zonder overlap  
voor handbediend  
- smalspoor en breedspoor

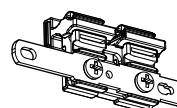


**5175-3010**  
voorloper zonder overlap  
voor koordbediend  
(alleen middensluitend)  
5100 en 5300

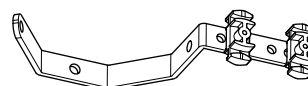
voor Flow bij 5100 en 5300, neem contact op met Goelst



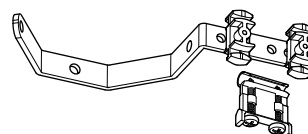
**5675-3010**  
voorloper zonder overlap  
voor koordbediend  
(alleen middensluitend)  
systeem 5600




**6275-3010**  
voorloper zonder overlap  
voor elektrisch bediend  
systeem 6200



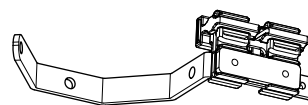
**4074-30FL**  
voorloper met overlap  
voor handbediend  
- smalspoor en breedspoor



**5174-30FL**  
voorloper met overlap  
voor koordbediend  
5100 en 5300

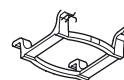


**5674-30FL**  
voorloper met overlap  
voor koordbediend  
systeem 5600



**6274-30FL**  
voorloper met overlap  
voor elektrisch bediend  
systeem 6200

### Accessoires



**2004**  
glijderrem



**7399**  
trekstang transparant



**7399-WK**  
trekstang staal wit  
geplastificeerd



**7399-K**  
trekstang 6-kant plexiglas  
met stalen kern