



# 6200

**elektrisch bediend**

voor lichte, middelzware en zware gordijnen



**Luxe en robuuste rail**





# 6200

## elektrisch bediend luke en robuust

De Goelst elektrisch bediende rail 6200 is een fluisterstil systeem die toegepast kan worden voor comfort, maar ook als ondersteuning voor minder valide of ouderen. Tevens is het systeem te integreren in vele domoticasystemen en kan dienen als aanwezigheidsimulatie. Een populaire rail met vele toepassingen, zoals in woonhuizen, maar ook in kantoorgebouwen en in de zorgsector.

- De ideale rail voor lichte, middelzware of zware gordijnen.
- Uitstekend buigbaar en van hoge kwaliteit.
- Uitgevoerd met een 1.0 Nm motor waarbij de motor onder eindpoelie aan het uiteinde van de rail hangt, toepasbaar tot 10 meter en 40 kg gordijngewicht.
- Gordijnen kunnen zowel enkel uitgevoerd worden en middensluitend.
- Motor wordt afgedekt door het gordijn waardoor deze aan het zicht wordt onttrokken.



- Buigbaar in verschillende radii: buigbaar over voor- of achterzijde.
- Compatibel met het Flow systeem, voor regelmatig geplooide gordijnen.
- Stil en soepel glijdend, óók in de bochten.

## Standaard kleuren



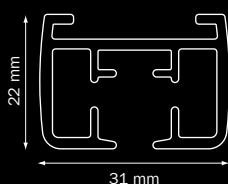
Hoge kwaliteit, slijtvaste coating, zeer kleurecht, UV bestendig.  
Andere RAL kleuren & special coatings op aanvraag.

## Kenmerken

<b>Materiaal:</b>	aluminium
<b>Kleur:</b>	wit, naturel metallic, zwart
<b>Afmetingen:</b>	22 x 31 mm
<b>Gewicht profiel:</b>	567 gr/m <sup>1</sup>
<b>Montage:</b>	wand of plafond

## Profielspecificaties

### Aluminium profiel:



### Kleuren met RAL-code en lengtes (m):

	RAL	4	5	6	7
wit	9010	•		•	•
natuurlijk metaallic	9006	•		•	•
zwart				•	

### Ondergrond:

- hout
- stenig

### Steunsoort:

- plafondsteun
- wandsteun
- afstandsteun

### Buigen:

buigradius	buigapparaat
R 20 cm	1015
R 30 cm	1015
R 40 cm	1015
R 50 cm	1015
R > 100 cm	1018

R 20 cm

R > 100 cm

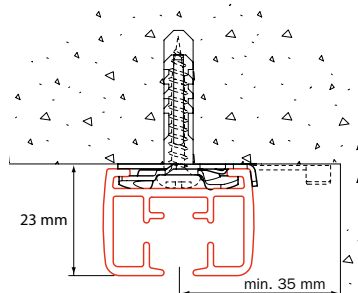
## Flow

Het Goelst Flow systeem zorgt voor regelmatig geplooid gordijnen. Toepasbaar op zowel smal- als breedspoor rails en door een ruim assortiment aan componenten te gebruiken bij hand-, koord- en elektrisch bediende systemen.

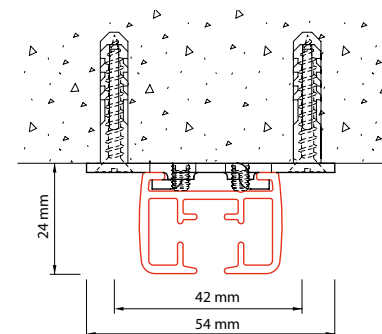
Flow is ook toepasbaar op gebogen systemen. Voor overige informatie: zie productblad Flow.



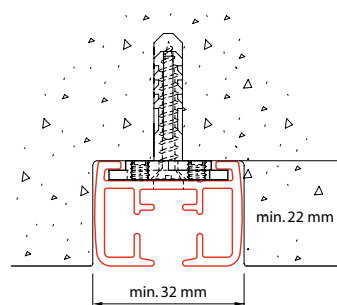
## Montage



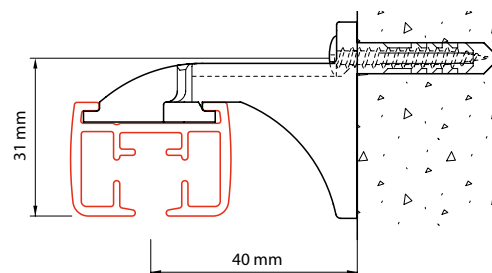
Plafondmontage met spanner 6050: ruimte houden voor draaien spanner



Plafondmontage met plafondsteun 6055-1000

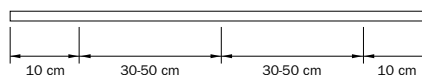


Blindmontage aan of in het plafond met steun 6055-2000

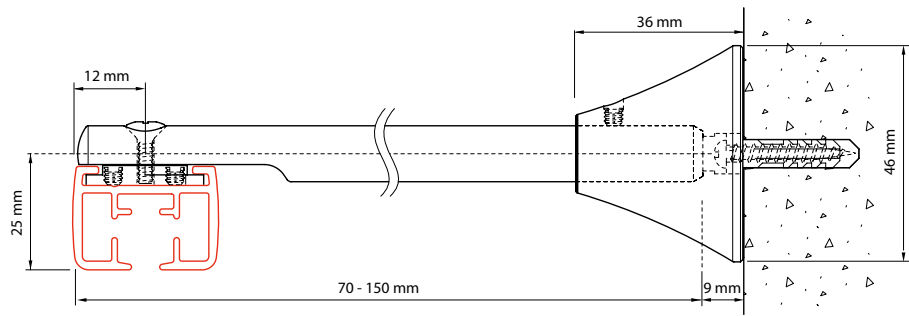


Wandmontage met wandsteun 6051

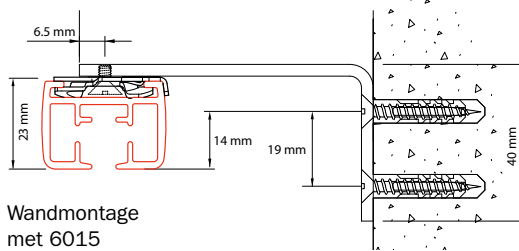
### Montagerichtlijn



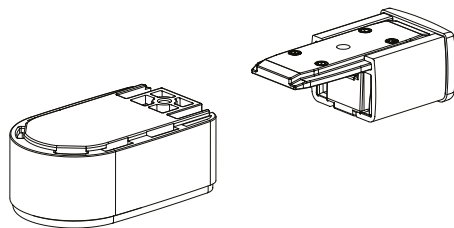
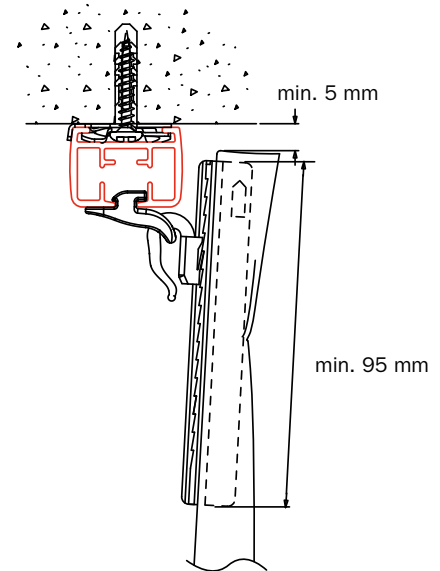
De afstand tussen de steunen kan verschillen en is afhankelijk van de volgende factoren: de ondergrond (hout, beton, gips), het gewicht van de gordijnen en de confectionmethode van de gordijnstof, de speciale toepassing en de gebruiksintensiteit van het systeem. Algemeen advies: plaats bij de parkeerstand van de gordijnen, op de plaats van de gordijnpakketten een extra steun. Bij bochten plaats dan een extra steun voor en na de bocht.



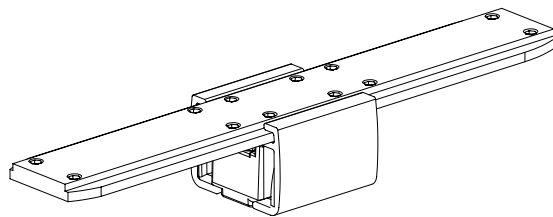
Wandmontage met afstandsteun 6017,  
inkortbaar van 15 tot 7 cm.



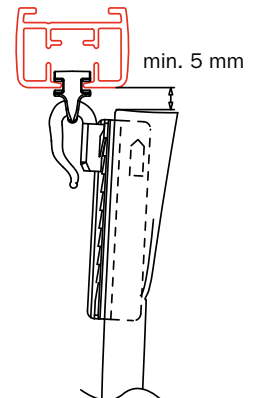
Wandmontage  
met 6015



Compacte poullie in poullieset 6272-1000



Compacte middenpoullie 6272-2000



## Bestekomschrijving

### Materiaal

- Aluminium EN AW-6060-T66.
- Geanodiseerd volgens Qualanodeisen.
- Gepoedercoat volgens Qualicoateisen.

## Standaard onderdelen

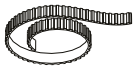
### Systemen



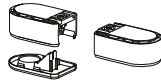
**6060-1.0**  
motor-unit 6200/  
6500 1.0 Nm  
wit



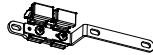
**6330-1000-EU**  
voeding Euro AC  
Plug / 24V 1,0A  
4m DC



**6220**  
tandband 10mm  
op rol 50 m /  
300 m / 600 m

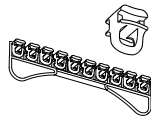


**6271-1000**  
pouli-set 6000  
serie wit / grijs /  
zwart



**6274-3000**  
voorloper met  
overlap wit /  
naturel metallic /  
zwart

### Gordijntransport



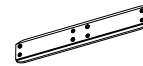
**4010**  
glijder  
wit / grijs / zwart

### Montage



**6050**  
spanner  
incl. ring

### Accessoires



**6052**  
railverbinder  
naturel



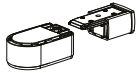
**6002**  
eindstop metaal naturel

## Optionele onderdelen

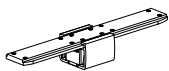
### Systemen



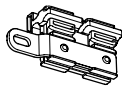
**6271-10UP**  
pouli-set  
motor-up links /  
rechts /  
motor-up wit



**6272-1000**  
pouli-set 6000  
serie met  
binnenpouli  
wit / grijs / zwart



**6272-2000**  
pouli-set 6000  
serie wit /  
grijs / zwart



**6275-3000**  
voorloper zonder  
overlap wit /  
naturel metallic /  
zwart

### Gordijntransport



**4020**  
glijder heavy duty  
wit / grijs / zwart



**4030**  
roller  
wit / zwart



**6009**  
glijder voor Pilot  
Release Systeem  
(PRS)

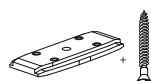


**6010**  
voorsprongglijder  
wit / grijs / zwart

### Montage



**6055-1000**  
plafondsteun  
wit / naturel  
metallic / zwart



**6055-2000**  
blindmontageplaat  
incl. schroef  
35 mm / kleine  
kop  
wit / grijs / zwart



**4055-30**  
klosset wit /  
naturel / zwart



**4055-40**  
pendelbuis  
eenzijdig getapt  
50 cm / 100 cm  
/ 150 cm  
wit / naturel /  
zwart



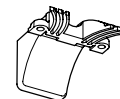
**4064-10**  
G-poot voetplaat  
wit / naturel  
metallic / zwart




**4064-30**  
montageset  
G-poot wit




**4064-40**  
G-poot stang  
70 / 120 / 150 /  
200 cm  
wit / naturel  
metallic



**6051**  
wandsteun  
wit / grijs / zwart

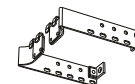


**6015**  
afstandsteun 5,  
7.5, 10, 15 cm  
wit / naturel  
metallic / zwart



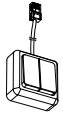
**6017**  
afstandsteun  
inkortbaar 7-15 cm  
wit / naturel  
metallic / zwart

### Accessoires



**6059-1000**  
retourset 15 cm wit

## Bedieningen



**6048-1001-03**  
veerretourschakelaar  
60x60x24 opbouw,  
zonder kabel



**6045-2200**  
ontvanger RF (Nice)  
voor 6000 serie  
EU/US wit / grijs /  
zwart



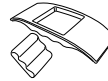
**6045-001G/2G/3G**  
1/2/3 kanaals  
zender RF (Nice)  
excl. behuizing



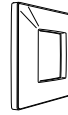
**6045-006G**  
6 kanaals zender  
RF (Nice) excl.  
behuizing



**6045-080G**  
80 kanaals zender  
RF (Nice) excl.  
behuizing



**6045-WAXO**  
tafelhouder  
ONDO incl. magn.  
wandhouder, wit



**6045-WSWO**  
muur montage  
plaat OPLA-S,  
vierkant, wit



**Goelst NL B.V.**

Postbus 480 | 6710 BL Ede | Nederland

T +31 (0)318 648 100 | F +31 (0)318 648 109 | [info@goelst.com](mailto:info@goelst.com) | [www.goelst.com](http://www.goelst.com)