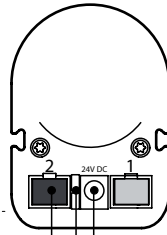
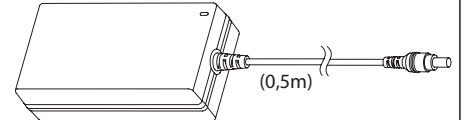


- > 6200/6300/6500/6600/6700
- > standaard voedingen
- > voor bedienen met:
 - schakelaar
 - relais

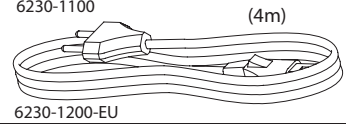


aansluiting voor 1 x 24V power plug

- > voor 6200
- > voor 6500
- > voor 6700

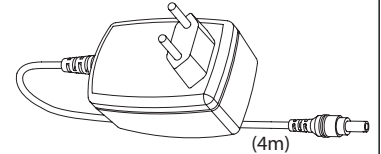


> 2,1 A

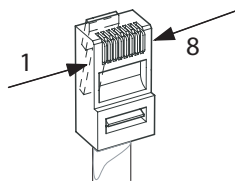
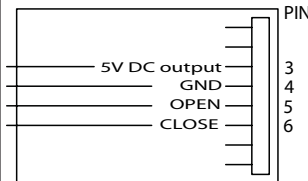


- > voor 6300
- > voor 6600

> 0,8 A



Aansluiting voor RJ45 connector (type B) poort 2 (zwart)



Alleen de benodigde contacten aansluiten

LED/knopje

Schakeleigenschappen

0	Open en close niet gelijktijdig bedienen, anders gaat de motorunit in de programmeerstand;	0	De contact-dender dient kleiner te zijn dan 0,04 sec.
0	bediening < 1,2 sec: - automatisch open/dicht - stop	0	De schakelstroom is +/- 5,5mA;
0	bediening > 1,2 sec: systeem loopt totdat contact wordt verbroken of als de eindpositie is bereikt	0	24V uitgang pin2 en pin4: max. 2,4VA
		0	Altijd potentiaalvrij schakelen

